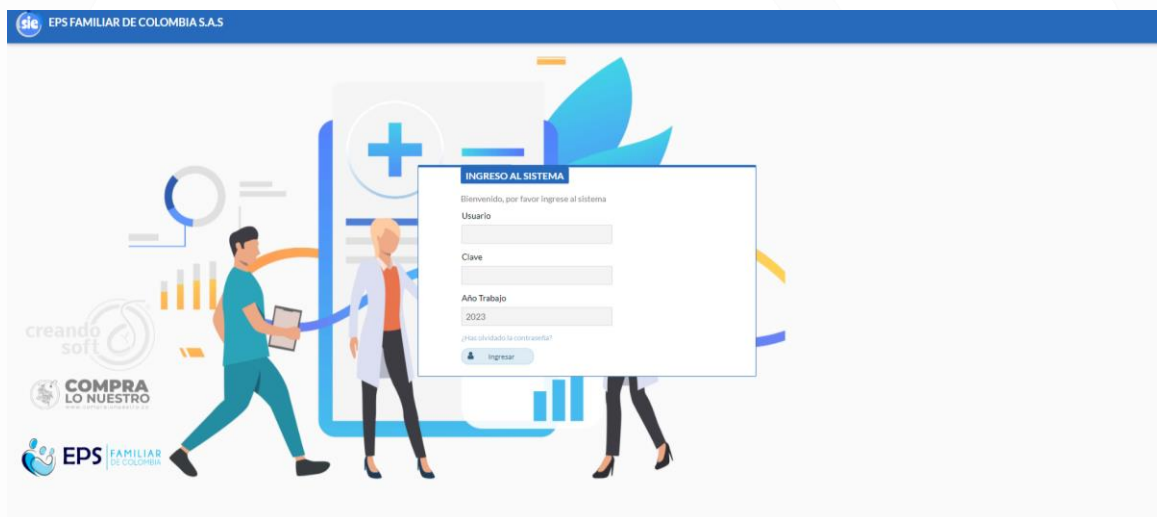


# MANUAL DE USUARIO BÁSICO - SIE-

## MÓDULO IPS -RECEPCION RIPS-

El proceso inicia con las siguientes opciones:



## -CUENTAS MÉDICAS-

### Cuentas Médicas



### Cargue de RIPS

El proceso de cargue de RIPS inicia seleccionando el tipo de RIPS que se desea subir:

Saludent  
 NIT - 49663727  
 Fecha Recepcional: 2021/12/01

Régimen Subsidiado

PBS EN RED DE SERVICIOS

PBS FUERA DE RED

NO PBS EN RED DE SERVICIOS

NO PBS FUERA DE RED

Régimen Contributivo

PBS EN RED DE SERVICIOS

PBS FUERA DE RED

NO PBS EN RED DE SERVICIOS

NO PBS FUERA DE RED

Se debe diferenciar por el tipo de regimen y si tienen o no contrato, y si el servicio es PBS o no PBS. El comportamiento sigue el mismo proceso para todos los casos, la única diferencia es que si es por contrato se debe previamente seleccionar un contrato.

El proceso que muestre este documento es un regimen subsidiado, servicios PBS y con contrato, eso indica que se selecciona la primera opción.

Ahora debemos seleccionara el contrato al cual se le suben los RIPS, en nuestro caso, se han preparado RIPS para el contrato 405.2021, luego presionamos "Selecione" y ubicamos el RIPS en formato "ZIP" que contenga todos los archivos del proceso:

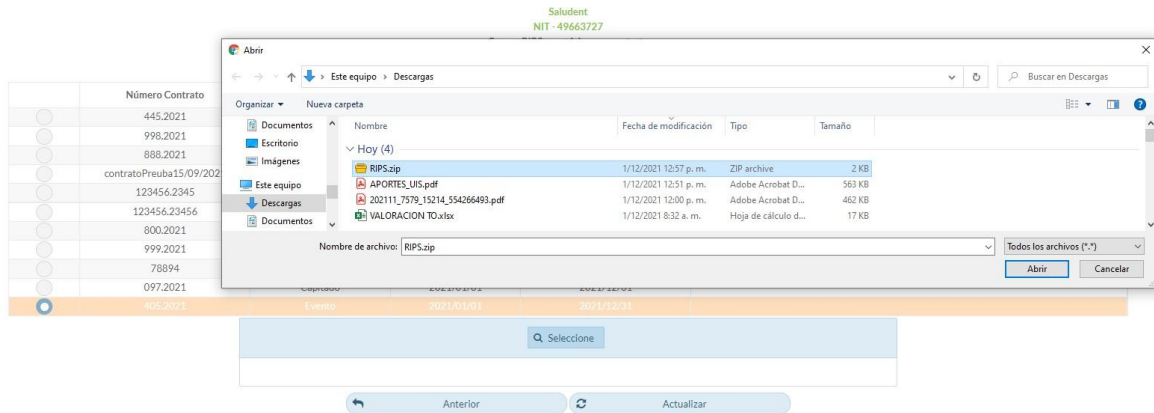
Cargue de RIPS

Saludent  
 NIT - 49663727  
 Cargue RIPS x servicios con contrato  
 Cargue de servicios DENTRO del PBS

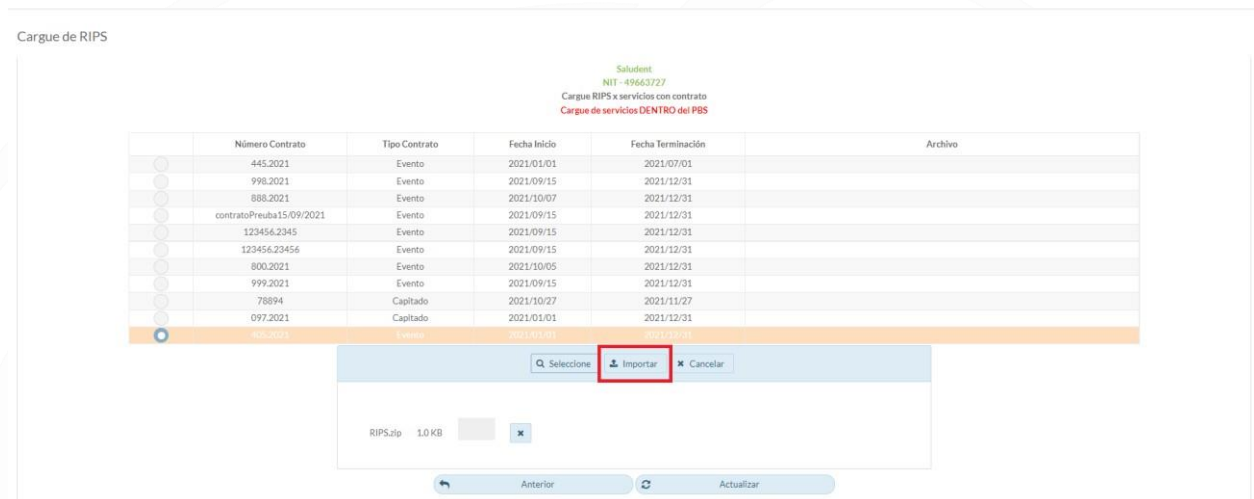
Número Contrato	Tipo Contrato	Fecha Inicio	Fecha Terminación	Archivo
445.2021	Evento	2021/01/01	2021/07/01	
998.2021	Evento	2021/09/15	2021/12/31	
888.2021	Evento	2021/10/07	2021/12/31	
contratoPreuba15/09/2021	Evento	2021/09/15	2021/12/31	
123456.2345	Evento	2021/09/15	2021/12/31	
123456.23456	Evento	2021/09/15	2021/12/31	
800.2021	Evento	2021/10/05	2021/12/31	
999.2021	Evento	2021/09/15	2021/12/31	
78894	Capitado	2021/10/27	2021/11/27	
097.2021	Capitado	2021/01/01	2021/12/31	
405.2021	Evento	2021/01/01	2021/12/31	

Seleccione

Anterior Actualizar



Lo seleccionamos y presionamos “Importar” y luego “Actualizar” para empezar la validación del archivo:



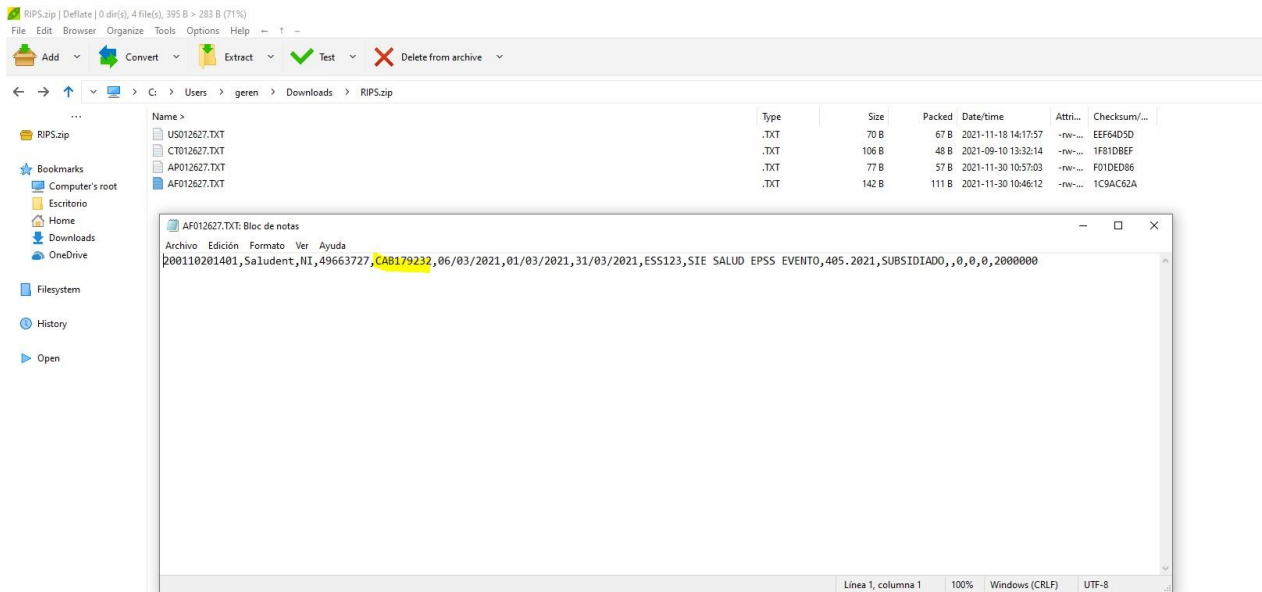
Si todo es correcto el sistema informa del proceso:



Si no es correcto, se presenta un archivo de errores a subsanar y se debe iniciar nuevamente el proceso desde el primer punto, una vez, se haya ajustado los errores.

### Cargue de Soportes

Una vez el RIPS esté recepcionado, se debe pasar a cargar los soportes del mismo. Para el caso del RIPS en estudio, vemos su contenido del RIPS y la factura CAB179232.



Al entrar a cargar soportes, el sistema nos muestra las recepciones pendientes de SOPORTES:

Recepción de Soportes

Saludent  
 NIT - 49663727  
 Recepciones de RIPS pendientes por culminar proceso

No. Factura

	Recepción RIPS	Fecha Recepción	Usuario Recepción RIPS	Contrato Prestador Relacionado	Tipo Contrato	Cantidad AF	Valor AF	Tipo
<input checked="" type="checkbox"/>	10000051	2021/09/17 14:09	root			6	\$522.174	Factura RIPS
<input checked="" type="checkbox"/>	10000052	2021/09/17 14:09	root			6	\$522.174	Factura RIPS
<input checked="" type="checkbox"/>	10000053	2021/09/17 14:09	root			6	\$522.174	Factura RIPS
<input checked="" type="checkbox"/>	10000054	2021/09/17 14:37	root	405.2021	Evento	1	\$4.000.000	Factura RIPS
<input checked="" type="checkbox"/>	10000055	2021/09/17 14:41	root	405.2021	Evento	1	\$4.000.000	Factura RIPS
<input checked="" type="checkbox"/>	10000056	2021/09/17 14:41	root	405.2021	Evento	1	\$4.000.000	Factura RIPS
<input checked="" type="checkbox"/>	10000067	2021/10/08 07:36	root	405.2021	Evento	1	\$4.000.000	Factura RIPS
<input checked="" type="checkbox"/>	10000099	2021/11/10 07:43	root	445.2021	Evento	1	\$3.000.000	Factura RIPS
<input checked="" type="checkbox"/>	10000101	2021/11/10 07:52	root	445.2021	Evento	1	\$3.000.000	Factura RIPS
<input checked="" type="checkbox"/>	10000119	2021/12/01 12:55	root	405.2021	Evento	1	\$2.000.000	Factura RIPS

Seleccionamos la recepción de interés, usando el primer icono:

Recepción de Soportes

Saludent  
 NIT - 49663727  
 Recepción RIPS 10000119

Pendiente Soportes Pre Cargado Radicado Anulado Número Factura

CAB179232

Buscar Limpiar

Número Factura	Fecha Expedición	Tipo Servicio Identificado	Valor Copago	Valor Descuentos	Valor AF	Estado Soporte	Radicado Factura
No existen datos para mostrar							

El sistema nos indica a cuales facturas se le deben cargar soportes, la cual es indica en el “combo” del primer componente. Se debe seleccionar la factura de interés y presionar “Buscar”

Recepción de Soportes

Saludent  
NIT - 49663727  
Regimen - R. Subsidiado  
Factura CAB179232

Pendiente Soportes: CAB179232 | Pre Cargado: | Radicado: | Anulado: | Número Factura: |

Anterior | Buscar | Limpiar

Número Factura	Fecha Expedición	Tipo Servicio Identificado	Valor Copago	Valor Descuentos	Valor AF	Estado Soporte	Radicado Factura
CAB179232	2021/03/06	Exámenes de laboratorio, imágenes y otras ayudas diagnósticas ambulatorias	0	0	2.000.000	Pendiente Soportes	

Entramos a la factura, presionando el botón:

Recepción de Soportes

Saludent  
NIT - 49663727  
Regimen - R. Subsidiado  
Factura CAB179232

No existen datos para mostrar

Tipo Soporte | Tipos De Archivos | Descargar | Eliminar

Selección

Factura con Pendiente Soporte: No

Actualizar | Anular | Anterior | Soportes Configurados

Para subir los soportes, debemos seleccionar el soporte y presionar importar:

Recepción de Soportes

Saludent  
NIT - 49663727  
Regimen - R. Subsidiado  
Factura CAB179232

No existen datos para mostrar

Tipo Soporte | Tipos De Archivos | Descargar | Eliminar

Selección | Importar | Cancelar

APORTES\_UIS.pdf 562.8 KB

Factura con Pendiente Soporte: No

Actualizar | Anular | Anterior | Soportes Configurados

En ese momento el soporte va a la parte superior del formulario y ahora seleccionamos el soporte, escribiendo en el campo “Tipo Soporte”, el nombre del soporte o un \*

Recepción de Soportes

Saludent  
NIT - 49663727  
Regimen - R. Subsidiado  
Factura CAB179232

Tipo Soporte: APORTES\_UIS.pdf | Tipos De Archivos | Descargar | Eliminar

Selección

Factura con Pendiente Soporte: No

Actualizar | Anular | Anterior | Soportes Configurados

Para que finalmente quede de esta forma:

Recepción de Soportes

Saludent  
NIT - 49663727  
Regimen - R, Subsidiado  
Factura CAB179232

Tipo Soporte	Tipos De Archivos	Descargar	Eliminar
Certificación Bancaria - no mayor a 30 días	APORTES_UIS.pdf		

1

Selección

Factura con Pendiente Soporte: No

Actualizar Anular

Anterior Soportes Configurados

El tipo de soporte es solo un ejemplo. Y ahora presione “Actualizar” y ahora vemos que ya la factura tiene los soportes cargados:

Recepción de Soportes

Saludent  
NIT - 49663727  
Recepción RIPS 10000119

Pendiente Soportes	Pre Cargado	Radicado	Anulado	Número Factura

Número Factura	Fecha Expedición	Tipo Servicio Identificado	Valor Copago	Valor Descuentos	Valor AF	Estado Soporte	Radicado Factura
CAB179232	2021/02/04	Exámenes de laboratorio, programas y otras pruebas diagnósticas complementarias	0	0	\$ 0.000.000	Pre Cargado	

Así debe hacerse con cada factura de la recepción.

### Consultar Radicados

Luego de subir los soportes a cada factura, se procede a presentar la recepción a la EPS, para eso buscamos entonces la recepción y procedemos entrar a ella, en el primer icono.

Consulta Recepción

Saludent  
NIT - 49663727  
Recepción RIPS

Fecha Recepción	Recepción RIPS	Número Contrato Prestador	Número Radicado	Estado
2021/12/01				Gestionado

Buscar Limpiar

Recepción RIPS	Fecha Recepción	Usuario Recepción RIPS	Contrato Prestador Relacionado	Tipo Contrato	Cantidad AF	Valor AF	Tipo	Estado	Número Radicación
10000119	2021/12/01 12:55	root	405.2021	Evento	1	\$2.000.000	Factura RIPS	Gestionado	

Ahora presionamos el boton “Recepcionar”

Consulta Recepción

Saludent  
NIT - 49663727  
Recepción RIPS 10000119

Pre Cargado	Radicado	Anulado	Número Factura

Anterior Buscar Limpiar **Recepcionar** Devolución

Número Factura	Fecha Expedición	Tipo Servicio Identificado	Valor Copago	Valor Descuentos	Valor AF	Estado Soporte	Radicado Factura
No existen datos para mostrar							

Cuando se recepciona, se le presenta a la EPS, para que la EPS radique o haga la devolución.

El proceso de la IPS culmina con la RECEPCIÓN de los RIPS.

### RIPS Radicados

A través de esta opción podemos mirar todas las recepciones que la EPS le ha radicado a la IPS:

Facturas Radicadas

\*Mes Radicación: Noviembre \*Año: 2021 Radicado

Buscar Limpiar Consolidado

	Radicado Factura	Fecha Radicado	Usuario Radicado	Cantidad Facturas	Valor Total Radicado
	10000029	2021/11/05 07:33	root	1	4.000.000
	10000030	2021/11/10 08:10	root	1	3.000.000
	10000031	2021/11/17 08:27	root	1	3.000.000
	10000032	2021/11/18 14:45	root	2	10.000.000
	10000033	2021/11/22 13:49	root	1	2.000.000
	10000034	2021/11/23 07:18	root	1	5.000.000
	10000035	2021/11/23 09:39	root	1	2.000.000
	10000036	2021/11/23 10:49	root	1	2.000.000
	10000037	2021/11/23 15:05	root	1	2.000.000

H < 1 > H

## Devoluciones

A través de esta opción podemos mirar todas las recepciones que la EPS le ha devuelto a la IPS:

Notificación de Devoluciones

Radicado Factura Fecha Inicial Fecha Final

Buscar Limpiar

	Factura	Nit	Radicado	Fecha Notificado	Valor Factura
	CAB179300	49663727	10000014		4.000.000

H < 1 > H

Esto para efecto de revisión. Si una recepción fue devuelta debe volverse a subir.